

Herzlich Willkommen

zum

2. Informationsabend
für unsere künftigen

Erstklass-Eltern



SÜDSCHULE
BAD TÖLZ



am
08.07.2026

❖ Diese PowerPoint Präsentation
wird auf unsere Homepage gestellt

Inhalt



- ❖ Zusammensetzung der Klassen
- ❖ Sicherheit auf dem Schulweg
→ *Herr Bülow*
- ❖ Elternbeirat und Förderverein
- ❖ Schulbedarf - Materialien
- ❖ Stundenplan
- ❖ Ablauf eines Schultages
- ❖ Pause
- ❖ Informationen OGT
- ❖ Fragen?

Informationen zur Südschule



Zusammensetzung der ersten Klassen:

- etwa gleiche Klassengröße
- pädagogische Gesichtspunkte
- **Wohnort - Schulweg**

→ Schulleitung entscheidet

Informationen zur Südschule


SÜDSCHULE
BAD TOLZ

Motto - Leitgedanke:

KLEIN mit groß

und

GROß mit klein



Sicherheit auf dem Schulweg

SÜDSCHULE
BAD TOLZ

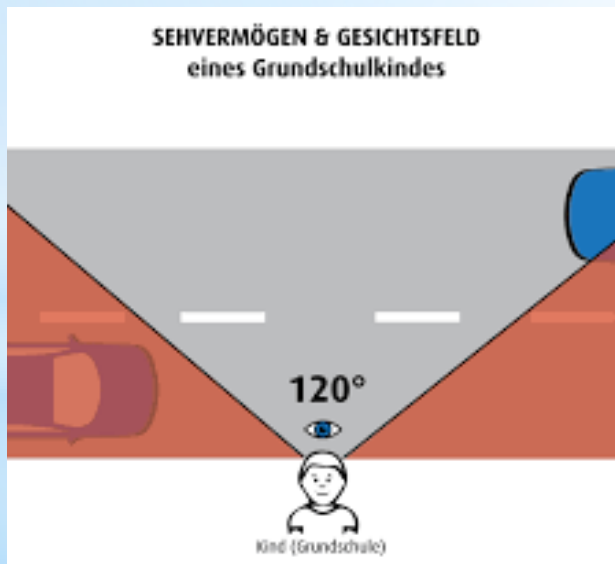


08.07.2026

Sicherheit auf dem Schulweg



1. Allgemeine körperliche und geistige Voraussetzungen:



Sicherheit auf dem Schulweg



2. Kleidung: hell, reflektierend



Sicherheit auf dem Schulweg



3. Schulwegtraining:

- Sicherheit geht vor Entfernung!
- Kind auf mögliche Gefahrenstellen hinweisen ohne Angst zu machen!
- Regel vor Überqueren: „links - rechts - links“!
- Überqueren von Fahrbahnen signalisieren!
- Beobachten Sie ihr Kind!

Sicherheit auf dem Schulweg



4. Mitfahrt im PKW:

- *Kind steigt nur auf Gehwegseite ein oder aus!*
 - *Anschnallpflicht auch für Kinder!*
- Genaue Informationen entnehmen Sie bitte dem Skript!*

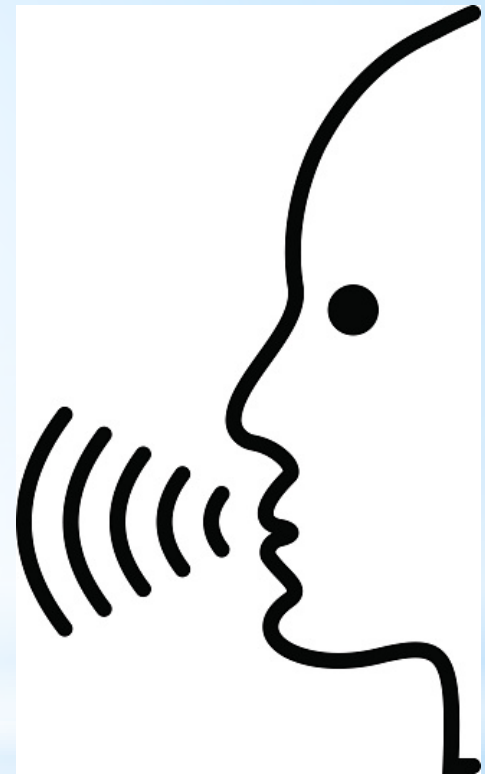
Sicherheit auf dem Schulweg

5. Verhalten:


- *Winken Sie ihrem Kind nie von der anderen Straßenseite zu!*
- *Vorbildfunktion der Erwachsene!*
→ *Besonders an Fußgängerampeln!*



Herz und Stimme der Südschule: *Elternbeirat*

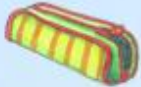


Schulbedarf - Materialien



Federmäppchen:

- 2 Bleistifte (dick, dünn)
- Holzbuntstifte (dick, dünn)
- Radiergummi
- Lineal



Schlampermäppchen:

- Schere (Achtung: Linkshänder!)
- Klebestift
- Spitzer



Turnbeutel:

- Turnschuhe
- T-Shirt
- Sporthose
- Haargummis

Kunstmaterialeien:

- Malkasten
- Wasserbecher
- Malkittel
- Pinsel



Hausschuhe!

Genauere Informationen erhalten die Kinder in der ersten Schulwoche von ihrer Lehrkraft.

Stundenplan - ein Beispiel



- zweiter Schultag bis 16.9.26: bis 11:15 Uhr
- ab zweiter Woche: bis 12:15 Uhr

	Zeit	Montag	Dienstag	Mittwoch	Donnerstag	Freitag
1	7.55 – 8.40	GU	GU	GU	GU	Rel. /Ethik
2	8.40 – 9.25	GU	GU	GU	GU	Rel. /Ethik
3	9.45 – 10.30	Sport	GU	Sport	GU (Kunst)	GU
4	10.30 – 11.15	GU	GU	GU	GU (Kunst)	GU
5	11.30 – 12.15	WUG	GU	-/-	GU	-/-
6	12.15 – 13.00	-/-	-/-	-/-	-/-	-/-

Wie läuft ein Schultag ab?



Pause



- „Pause bei jedem Wetter!“

- gesunde Brotzeit!



- kein Pausenverkauf!



- Essen und Trinken im Klassenzimmer

Ablauf erster Schultag



- erster Schultag: Dienstag, 15. September 2026
- 8:30 Uhr: Namensschild abholen
- 8:45 Uhr: Begrüßung in der Aula
- anschließend: erste Unterrichtsstunde
→ ohne Eltern
- anschließend: evtl. Zeitungsfotograf
- anschließend: Eltern dürfen im
ca. 10:00 Uhr Klassenzimmer fotografieren
- 11:15 Uhr Einschulungsgottesdienst
Stadtpfarrkirche (geplant)



- 16.9. bis 18.9.:

- ab zweiter Schulwoche:

bis 11:15 Uhr

nach Stundenplan

Informationen zum OGT



In der ersten Schulwoche (15.09. bis 19.09.) findet keine Ganztagsbetreuung statt.

Diese Zeit nutzen wir zur Vorbereitung, Einrichtung der Räume sowie zur Abstimmung der organisatorischen und pädagogischen Abläufe.

In der zweiten Schulwoche (ab 22.09.) bieten wir den Offenen Ganztag für alle angemeldeten Kinder zunächst bis 14:00 Uhr an.

Klassenzimmer besichtigen



